



Comune di  
Udine



Consorzio Operativo  
Salute Mentale



ASU FC  
Azienda sanitaria  
universitaria  
Friuli Centrale

Con i sostegno di



FONDAZIONE  
FRIULI

Con la collaborazione di:

ASUFC - DIPARTIMENTO DI SALUTE MENTALE

DUEMILAUNO AGENZIA SOCIALE

MUSEI DI UDINE

SABAP FVG

UNIUD  
AZIENDA AGR. UNIVERSITARIA "A. SERVADEI", DIUM

CENTRO SOLIDARIETÀ GIOVANI "GIOVANNI MICESIO ".LAB"



PARCO DI  
SANT'OSVALDO  
UDINE

Info: [pratsdetombe@coopcosm.it](mailto:pratsdetombe@coopcosm.it)  
0432/233514 — da mercoledì a venerdì dalle 10:00 alle 13:30  
Via Pozzuolo, 330 — Udine




Dove corri?  
Da dove vieni?  
Chi sei? ...  
Sono un segno antico  
che ti racconta la vita!



# PRÂTS DE TOMBE

— *tra storia e natura* —

Comune di Udine — Parco di Sant'Oswaldo



**Il Parco di Sant'Oswaldo**, ex-Ospedale Psichiatrico Provinciale, offre un patrimonio botanico, di memoria e di percorsi di integrazione sociale.

È lambito dalla **Roggia di Udine**, un corso d'acqua di origine artificiale che assume, insieme alle siepi e ai viali alberati interni al parco, un'importante funzione di connettività ambientale.

In un contesto fortemente urbanizzato come è quello di una città, infatti, la vegetazione spondale lungo i corsi d'acqua, gli imponenti alberi ornamentali dei viali interni e le siepi, offrono luoghi idonei alla vita di diverse specie animali e vegetali, permettendo loro di continuare ad essere in comunicazione e offrendo a molti animali risorse per alimentarsi e spazi in cui rifugiarsi e allevare la prole.

Il paesaggio di Prâts de Tombe è caratterizzato anche da una collinetta artificiale, **un monumento protostorico**, riconosciuto già negli anni Trenta dello scorso secolo come tomba preistorica.

Scavi archeologici e analisi condotti dall'Università di Udine hanno potuto documentare le diverse fasi costruttive del tumulo funerario dedicato ad un personaggio importante nella comunità di appartenenza. La camera funeraria lignea, protetta da una calotta di ciottoloni e da falde di argilla, alternate a ghiaie, accoglieva la sepoltura di un maschio, privo di corredo, morto tra i 25 e i 35 anni, molto robusto.

Al termine dello scavo sia in base ai confronti sia in base all'analisi al C<sup>14</sup>, la tomba di San Oswaldo è stata datata nella prima metà del II millennio a.C.

#### Il percorso storico naturalistico di Prâts de Tombe

